

Biatain Alginate Ag peut être retiré facilement en le rinçant avec du sérum physiologique stérile. Retirer avec une pince sans provoquer de douleur ou de traumatisme au tissu nouvellement formé.

Description du produit

Biatain Alginate Ag est un tampon très absorbant, stérile, non tissé et antimicrobien composé de fibres d'alginate de calcium à teneur élevée en G (acide guluronique), de carboxyméthylcellulose (CMC) et d'un complexe argent ionique (phosphate de zirconium-hydrogène-sodium-argent) qui libère des ions argent en présence de l'exsudat de la plaie.

À mesure que l'exsudat de la plaie est absorbé, l'alginate forme un gel qui aide à la détersion autolytique, tout en maintenant un environnement humide pour une cicatrisation optimale de la plaie. Le gel assure un retrait intact sans endommagement du tissu en cours de cicatrisation.

Les ions argent libérés en présence de l'exsudat de la plaie constituent un agent antimicrobien efficace contre un large spectre de micro-organismes fréquemment associés à la colonisation bactérienne et à l'infection des plaies, pendant une durée maximale de quatorze (14) jours, d'après des tests in vitro. Biatain Alginate Ag peut également réduire l'odeur des plaies infectées en raison de ses propriétés antimicrobiennes efficaces.

Biatain Alginate Ag constitue une barrière efficace contre la pénétration des micro-organismes.

Biatain Alginate Ag ne contient pas de latex de caoutchouc naturel.

Indications

L'utilisation de Biatain Alginate Ag est indiquée pour la prise en charge des plaies d'épaisseur partielle ou totale modérément à fortement exsudatives suivantes:

- plaies post-opératoires
- plaies traumatiques (lésions dermiques, lésions traumatiques ou incisions)
- ulcères de jambe
- escarres
- ulcères du pied diabétique
- sites de greffe et donneurs de greffe
- plaies cavitaires
- brûlures superficielles et brûlures du second degré

Biatain Alginate Ag est indiqué uniquement pour un usage externe.

Biatain Alginate Ag contient de l'alginate, et peut contribuer à contrôler le saignement mineur des plaies superficielles.

Le produit peut aussi être utilisé sous compression.

Biatain Alginate Ag peut être utilisé dans la prise en charge des plaies infectées ou des plaies à risque accru d'infection, sous la supervision médicale d'un professionnel de santé.

Contre-indications

Biatain Alginate Ag n'est pas indiqué pour:

- les plaies sèches ou peu exsudatives
- les personnes ayant une sensibilité documentée aux alginates ou à l'argent
- contrôler un saignement abondant

Mises en garde

Les cliniciens/professionnels de santé doivent savoir qu'il n'existe que des données très limitées sur l'utilisation prolongée et répétée des pansements contenant de l'argent, surtout chez l'enfant et le nouveau-né.

Biatain Alginate Ag est indiqué pour un usage à court terme dans la limite de 30 jours.

Le pansement peut adhérer s'il est utilisé sur des plaies sèches ou très peu exsudatives. Si le pansement adhère et n'est pas facilement retiré, l'humidifier avec du sérum physiologique stérile avant de le retirer.

Les performances du pansement peuvent être altérées par l'utilisation excessive de pommades à base de vaseline.

Éviter le contact avec des électrodes ou des gels conducteurs pendant la prise de mesures électroniques, p. ex. les électrocardiogrammes (ECG) et les électroencéphalogrammes (EEG).



Distribué par:
Coloplast A/S
Holtedam 1
3050 Humlebæk
Danemark

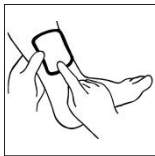
Mode d'emploi

23323727 Version 2

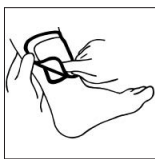
Le logo Coloplast est une marque déposée de Coloplast A/S. Tous droits réservés. © 2020-10-16
21/18/E4 - 44/7/A3

Illustrations

Mode d'emploi du pansement Biatain Alginate Ag

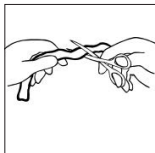


Biatain Alginate Ag peut être coupé à l'aide d'une paire de ciseaux stériles pour l'ajuster à la plaie. Éliminer tout matériau de pansement restant en raison du risque de contamination.

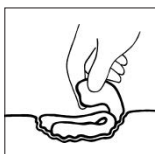


Application du pansement secondaire:
Biatain Alginate Ag doit être utilisé avec un pansement de couverture secondaire, par ex., un pansement Biatain ou un pansement Comfeel Plus, selon l'état clinique de la plaie.

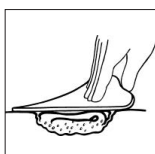
Mode d'emploi de la bande Biatain Alginate Ag



Biatain Alginate Ag peut être coupé à l'aide d'une paire de ciseaux stériles pour l'ajuster aux plaies étroites ou de petite taille. Éliminer tout matériau de pansement restant en raison du risque de contamination.



Biatain Alginate Ag doit être appliqué dans la plaie uniformément et sans comprimer. Cela permet aux fibres d'alginate de former un gel humide et de se conformer à la taille de la cavité.



Application du pansement secondaire:
Biatain Alginate Ag doit être utilisé avec un pansement de couverture secondaire, par ex., un pansement Biatain ou un pansement Comfeel Plus, selon l'état clinique de la plaie.

Le pansement doit être retiré avant qu'un patient ne passe un examen d'imagerie par résonance magnétique (IRM).

En cas d'infection clinique, l'argent topique ne remplace pas le besoin d'un traitement systémique ou d'un autre traitement adéquat de l'infection.

Mode d'emploi

Préparation du site

- Débrider si nécessaire et irriguer le site de la plaie conformément aux protocoles standard.
- Éliminer tout excès de solution de la peau environnante.

Sélection du pansement

- Sélectionner une taille de Biatain Alginate Ag qui est légèrement supérieure à celle de la plaie.

Application du pansement

- Couper (à l'aide de ciseaux stériles) ou plier le pansement pour l'ajuster à la plaie. Éliminer tout matériau de pansement restant en raison du risque de contamination.
- Appliquer directement sur le lit de la plaie. Combler les plaies profondes sans comprimer, en veillant à ce que le pansement ne chevauche pas les marges de la plaie.
- Recouvrir et fixer le pansement à l'aide d'un pansement secondaire non occlusif ou semi-occlusif, comme les pansements hydrocolloïdes Comfeel Plus ou les pansements mousse Biatain.

Changement et retrait

- Biatain Alginate Ag peut être laissé en place jusqu'à 7 jours. La fréquence de changement du pansement dépendra de l'état de la plaie et du niveau d'exsudat. Au début, il peut être nécessaire de changer le pansement toutes les 24 heures.
- Réappliquer Biatain Alginate Ag quand le pansement secondaire a atteint sa capacité d'absorption maximale ou dès que les bonnes pratiques de soins des plaies imposent le changement du pansement.
- Pour réappliquer, retirer en douceur le pansement secondaire.
- Si la plaie semble sèche, saturer le pansement avec du sérum physiologique stérile avant de le retirer.
- Retirer délicatement le pansement du lit de la plaie et l'éliminer conformément aux procédures et directives locales.
- Si nécessaire, irriguer le site de la plaie conformément aux protocoles standard avant d'appliquer un nouveau pansement.

Plaies infectées

- Si la plaie est infectée, instaurer le traitement médical approprié.
- L'application de Biatain Alginate Ag peut être continuée selon l'avis du praticien/clinicien médical traitant.

Symboles



Stocker à une température maximale contrôlée de 25°C (77°F)



Conserver à l'abri du rayonnement solaire



Stérilisé par irradiation (R).



Ne pas réutiliser



Ne pas utiliser si le conditionnement est endommagé



Ne pas restériliser



Consulter le mode d'emploi



Avertissement



Date de péremption



Code de lot



N° de référence



Fabricant



Mandataire établi dans l'Union européenne



Indiqué pour les plaies modérément à fortement exsudatives



Conserver au sec