



Distribué par:

Coloplast A/S
Holtedam 1
3050 Humlebæk
Danemark

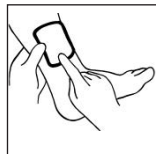
Mode d'emploi

23324105 Version 1

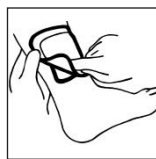
Le logo Coloplast est une marque déposée de Coloplast A/S. Tous droits réservés. © 2020-09-24
58/3/E4 - 75/2/A3

Illustrations

Comment utiliser le pansement Biatain Alginate



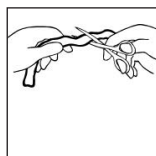
Biatain Alginate peut être découpé avec des ciseaux stériles pour l'adapter à la plaie. Éliminer tout matériau de pansement restant en raison du risque de contamination.



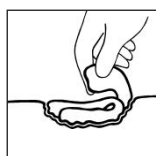
Application du pansement secondaire : Biatain Alginate doit être utilisé avec un pansement secondaire de couverture, p. ex. un pansement Biatain ou Comfeel Plus, selon l'état clinique de la plaie.

Biatain Alginate peut facilement être retiré en rinçant avec du sérum physiologique stérile. Retirer avec une pince sans provoquer de douleur ou de traumatisme au tissu nouvellement formé.

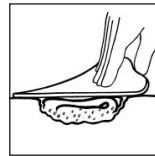
Comment utiliser la mèche Biatain Alginate



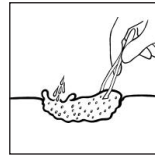
La mèche Biatain Alginate peut être coupée à l'aide d'une paire de ciseaux stériles pour l'ajuster aux plaies étroites ou de petite taille. Éliminer tout matériau de pansement restant en raison du risque de contamination.



La mèche Biatain Alginate doit être appliquée de façon uniforme dans la plaie sans la tasser. Cela permet aux fibres d'alginate de former un gel humide et de se conformer à la taille de la cavité.



Application du pansement secondaire : La mèche Biatain Alginate doit être utilisée avec un pansement secondaire de couverture, p. ex. un pansement Biatain ou un pansement Comfeel Plus, selon le statut clinique de la plaie.



La mèche Biatain Alginate peut facilement être retirée en rinçant avec du sérum physiologique stérile. Retirer avec une pince sans provoquer de douleur ou de traumatisme au tissu nouvellement formé.

Description du produit

Le pansement Biatain Alginate est un tampon non tissé stérile absorbant composé de fibres d'alginate de calcium à base d'acide guluronique et de carboxyméthylcellulose (CMC). Le pansement est conçu pour être absorbant, gélifiant rapidement, et pour permettre un retrait atraumatique.

À mesure que l'exsudat de la plaie est absorbé, l'alginate forme un gel qui aide à la détersion autolytique, tout en maintenant un environnement humide pour une cicatrisation optimale de la plaie.

Biatain Alginate n'est pas fabriqué à base de latex de caoutchouc naturel.

Indications

Biatain Alginate est indiqué pour les plaies chroniques modérément à fortement exsudatives et les plaies aiguës suivantes : escarres, ulcères de jambe veineux et artériels, ulcères diabétiques, plaies cavitaires, lacérations, abrasions cutanées, sites donneurs de greffes, plaies post-opératoires, brûlures superficielles et du second degré.

Biatain Alginate peuvent aussi être utilisés pour contrôler des saignements mineurs de plaies superficielles.

Biatain Alginate peuvent être utilisés sous un bandage compressif.

Contre-indications

Ne pas utiliser chez les patients ayant une sensibilité connue aux alginates ou au carboxyméthylcellulose.

Implantation chirurgicale.

Non indiqué pour contrôler les saignements abondants.

Mises en garde

Ne pas réutiliser, en totalité ou en partie, sous risque de compromettre la stérilité et/ou les performances du pansement.

Ne pas ingérer et tenir à l'écart des enfants et des animaux.

À utiliser sous la supervision d'un professionnel de santé.

Ne pas utiliser sur les plaies sèches ou légèrement exsudatives.

Mode d'emploi

Préparation du site

- Débrider si nécessaire et irriguer le site de la plaie conformément aux protocoles standard.
- Éliminer tout excès de solution de la peau environnante.

Sélection du pansement

- Sélectionner une taille de Biatain Alginate légèrement supérieure à la taille de la plaie.

Application du pansement

- Couper (à l'aide de ciseaux stériles) ou plier le pansement pour l'ajuster à la plaie. Éliminer tout matériau de pansement restant en raison du risque de contamination.
- Pour les plaies cavitaires, combler sans forcer en s'assurant que le pansement ne chevauche pas les marges de la plaie.
- Recouvrir et fixer le pansement à l'aide d'un pansement secondaire non occlusif ou semi-occlusif, comme les pansements hydrocolloïdes Comfeel Plus ou les pansements mousse Biatain.

Changement et retrait

- Biatain Alginate peut demeurer en place jusqu'à 7 jours d'affilée. La fréquence de changement du pansement dépendra de l'état de la plaie et du niveau d'exsudat.
- Réappliquer Biatain Alginate quand le pansement secondaire a atteint sa capacité d'absorption maximale ou quand les bonnes pratiques de soins des plaies indiquent que le pansement doit être changé.
- Retirer délicatement le pansement secondaire.
- Si la plaie semble sèche, saturer le pansement avec du sérum physiologique stérile avant de le retirer.
- Retirer délicatement le pansement du lit de la plaie et l'éliminer conformément aux procédures et directives locales.
- Irriguer le site de la plaie conformément aux protocoles standard avant d'appliquer un nouveau pansement.

Symboles



Stocker à une température maximale contrôlée de 25°C (77°F)



Conserver à l'abri du rayonnement solaire.



Conserver au sec



Stérilisé par irradiation (R).



Ne pas réutiliser



Ne pas utiliser si le conditionnement est endommagé



Ne pas restériliser



Consulter le mode d'emploi



Avertissement



Date de péremption



Code de lot



N° de référence



Fabricant



Mandataire établi dans l'Union européenne



Indiqué pour les plaies modérément à fortement exsudatives